



Informe del Mercado de Valores
Informe Diario
Del 21 de Febrero de 2011

Mercados de Valores Internacionales

PRINCIPALES INDICES BURSATILES EEU

INDICE	CIERRE DEL DIA		VARIACIONES	
	18/02/2011	17/02/2011	ABSOLUTA	RELATIVA
Dow Jones	12,391.25	12,318.10	73.11	0.59%
Nasdaq	2,833.95	2,831.58	2.27	0.08%
SP	1,343.01	1,340.43	2.58	0.19%

Bogotá, 21 feb (EFE).- Las bolsas latinoamericanas cerraron con resultados dispares entre sí ante la ausencia del derrotero que marca Wall Street, que no operó por celebrarse en Estados Unidos el Día de los Presidentes y ser festivo en ese país.

Así, la bolsa brasileña se tiñó hoy de rojo y perdió un 1.19 por ciento en su índice Ibovespa, que cedió hasta los 67,258 puntos como reflejo de los disturbios en Libia, que tuvieron repercusión en la mayoría de los grandes parqués internacionales.

La principal plaza de América Latina superó ligeramente los 6,603 millones de reales (3,958 millones de dólares) en las operaciones de la jornada.

Otro de los mercados destacados de la región, el de México, se contrajo un 0.75 por ciento, por lo que su índice IPC se estableció en 37,242.05 enteros. En la jornada bursátil se pagaron 2,147 millones de pesos (178 millones de dólares).

También experimentó contracción el índice Merval del corro bonaerense,

que cerró con una bajada del 0.61 por ciento hasta alcanzar las 3,515.45 unidades, después de efectuar negocios por 25.80 millones de pesos (6.40 millones de dólares).

Apegada a la tendencia en la que se movieron sus pares regionales, la plaza de Chile cedió un 0.64 por ciento en su indicador IPSA, que quedó en 4,417.44 puntos, y en ella el monto de las acciones negociadas fue de 40,366,458,929 pesos (unos 85.88 millones de dólares).

La ronda bursátil de Lima se mostró inestable en la sesión y culminó con indicadores negativos, afectada por las pérdidas de acciones industriales de consumo masivo y cementeras.

Así, dicho mercado cerró en 23,028.90 unidades, tras registrar una baja de 0.06 por ciento, en una sesión en la que se negociaron 29,005,860 nuevos soles (10,484,677 dólares).

Por el contrario, la plazas de Colombia y Montevideo terminaron con resultados positivos.

Respecto de la primera, su índice IGBC subió 0.96 por ciento y se estacionó en 14,263.52 enteros, luego de negociar títulos por 70,816.29 millones de pesos (37.68 millones de dólares). En tanto la plaza de Montevideo, cerró su jornada con un alza del 0.11 por ciento y llegó a las 3,307.33 unidades.



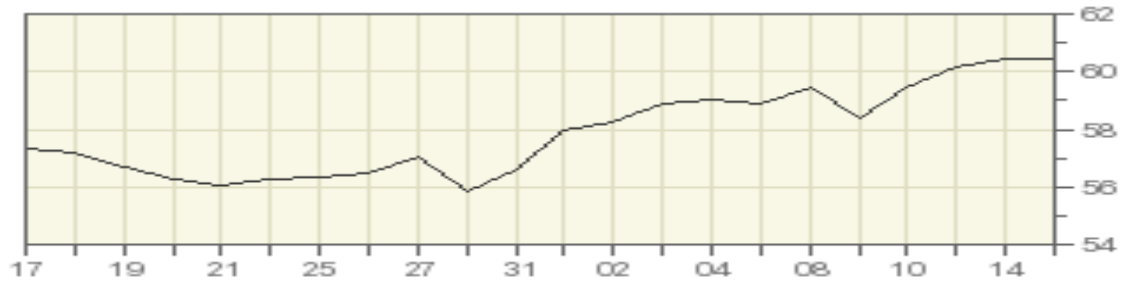
Superintendencia de Bancos y Otras Instituciones Financieras
Intendencia de Valores

COMPORTAMIENTO BURSATIL DE LOS SIGUIENTES BANCOS:

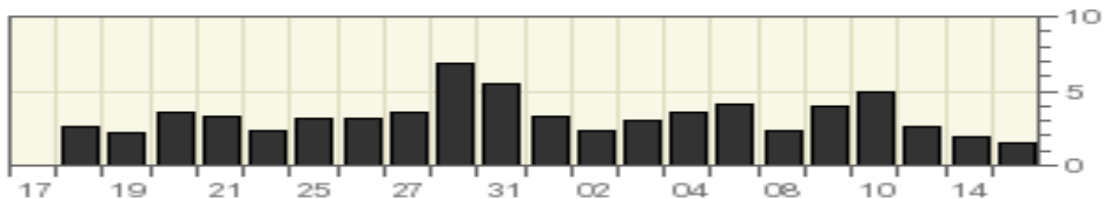
BANK OF NOVA SCOTIA (The)

Symbol	Last Trade 17/02/2011	Change	Volume
BNS	\$ 60.47	+0.05 (+0.08%)	148,768

Stock Price in Dollars



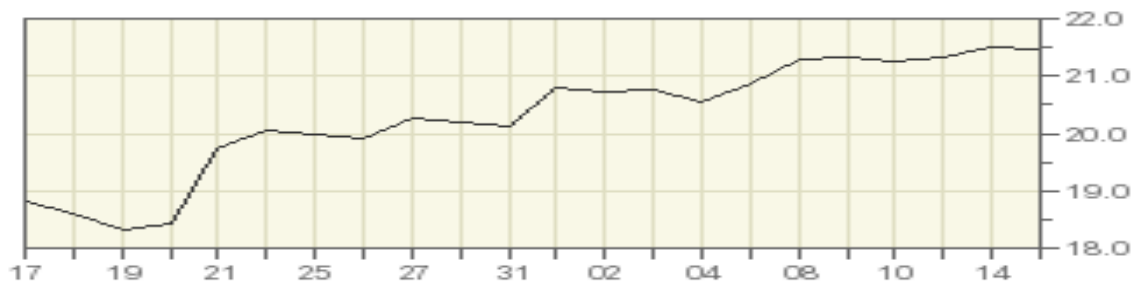
Volume (100,000s of shares)



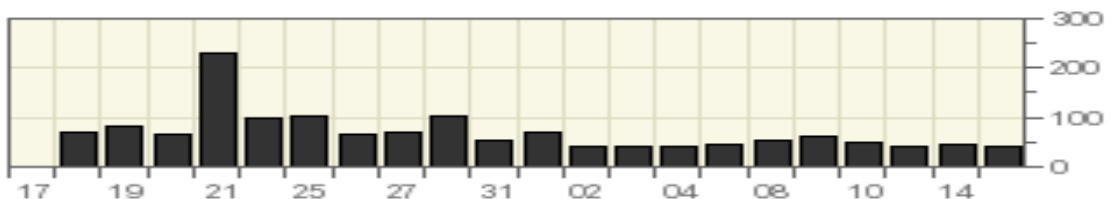
GENERAL ELECTRIC COMPANY

Symbol	Last Trade 17/02/2011	Change	Volume
GE	\$ 21.41	-0.06 (-0.26%)	13,682,370

Stock Price in Dollars



Volume (million of shares)



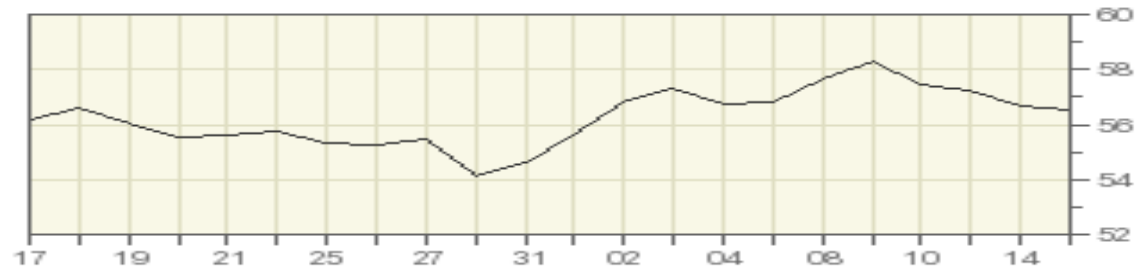


Superintendencia de Bancos y Otras Instituciones Financieras
Intendencia de Valores

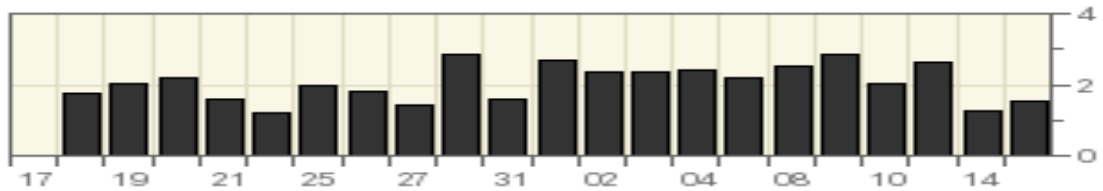
HSBC HOLDING PLC

Symbol	Last Trade 17/02/2011	Change	Volume
HBC	\$ 57.83	+1.29 (+2.28%)	516,966

Stock Price in Dollars

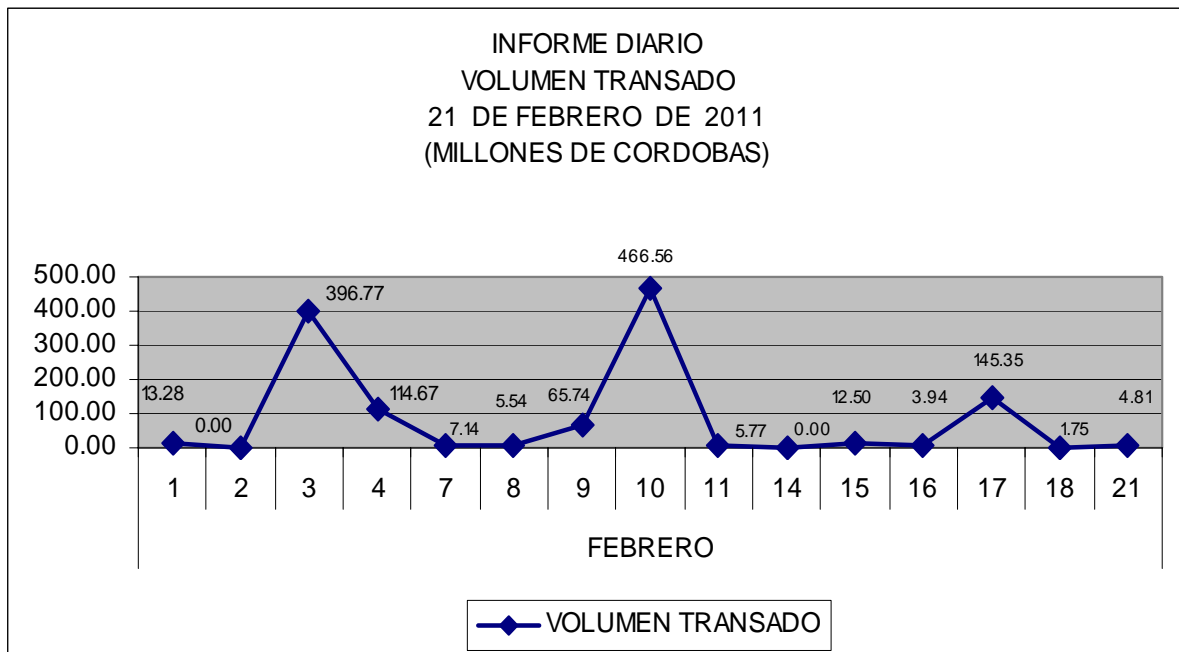


Volume (million of shares)



Nota: Gráficos actualizados al 15 de febrero de 2011.

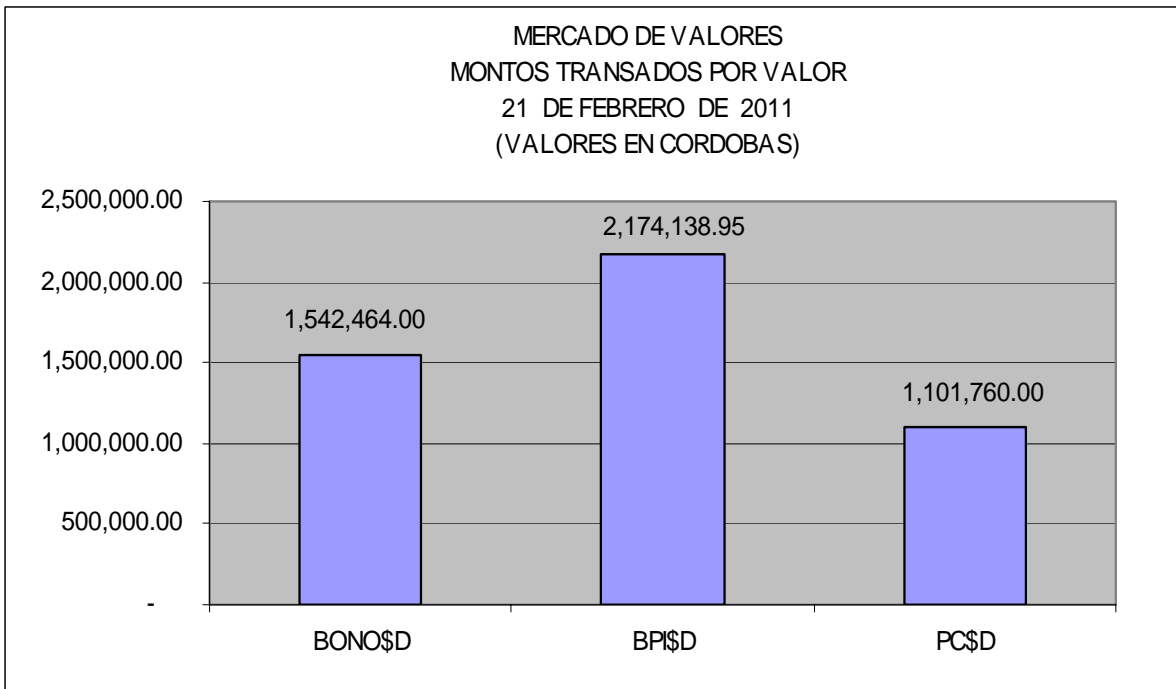
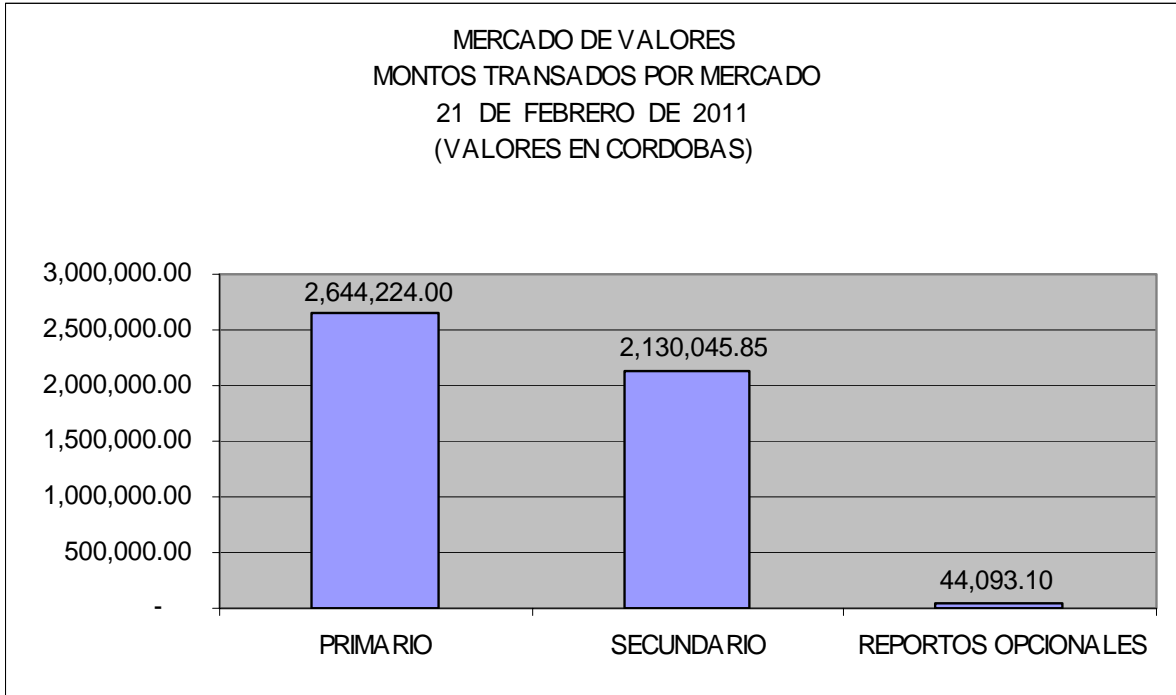
MERCADO DE VALORES DE NICARAGUA





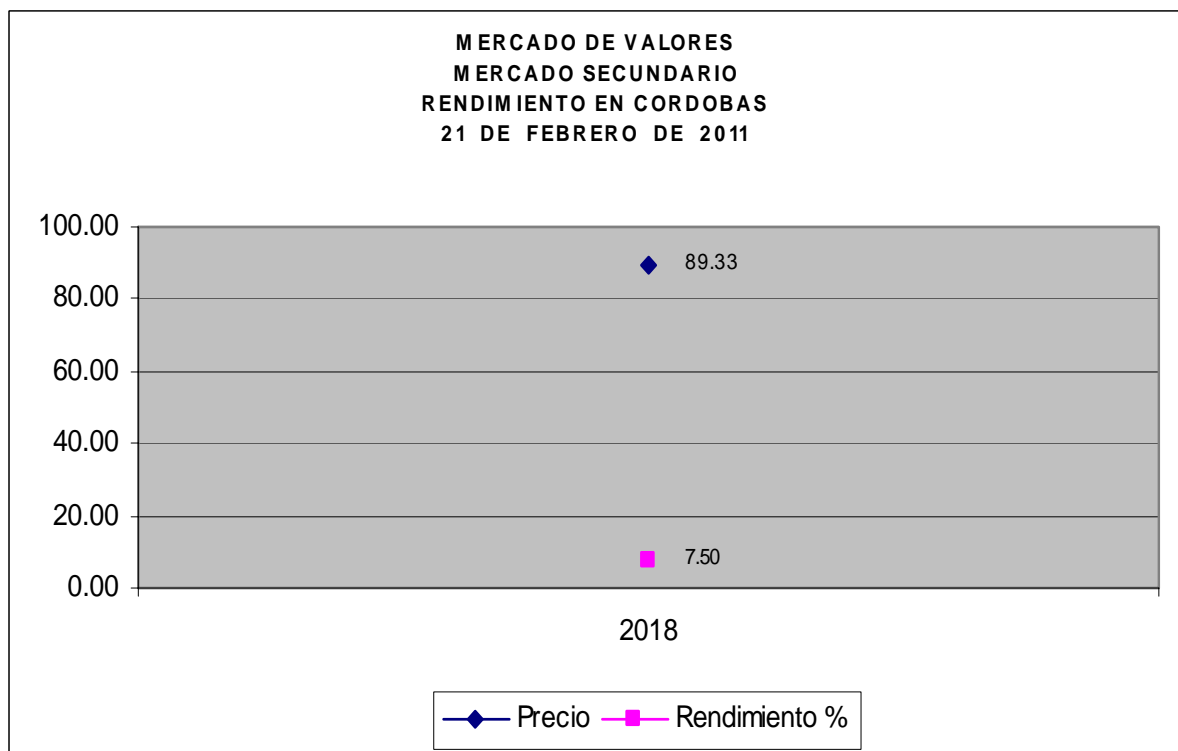
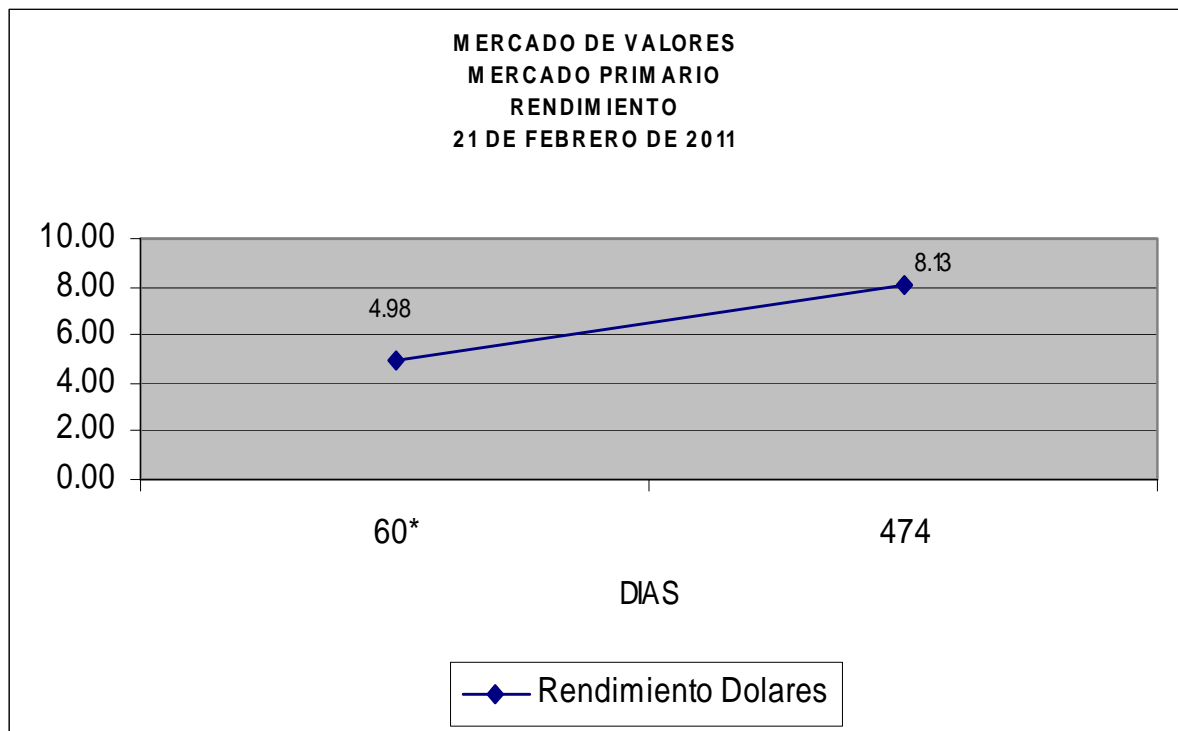
Superintendencia de Bancos y Otras Instituciones Financieras
Intendencia de Valores

Del 1 al 21 de febrero de 2011 en el mercado de valores se han transado C\$ 1,243,885,983.27 córdobas.



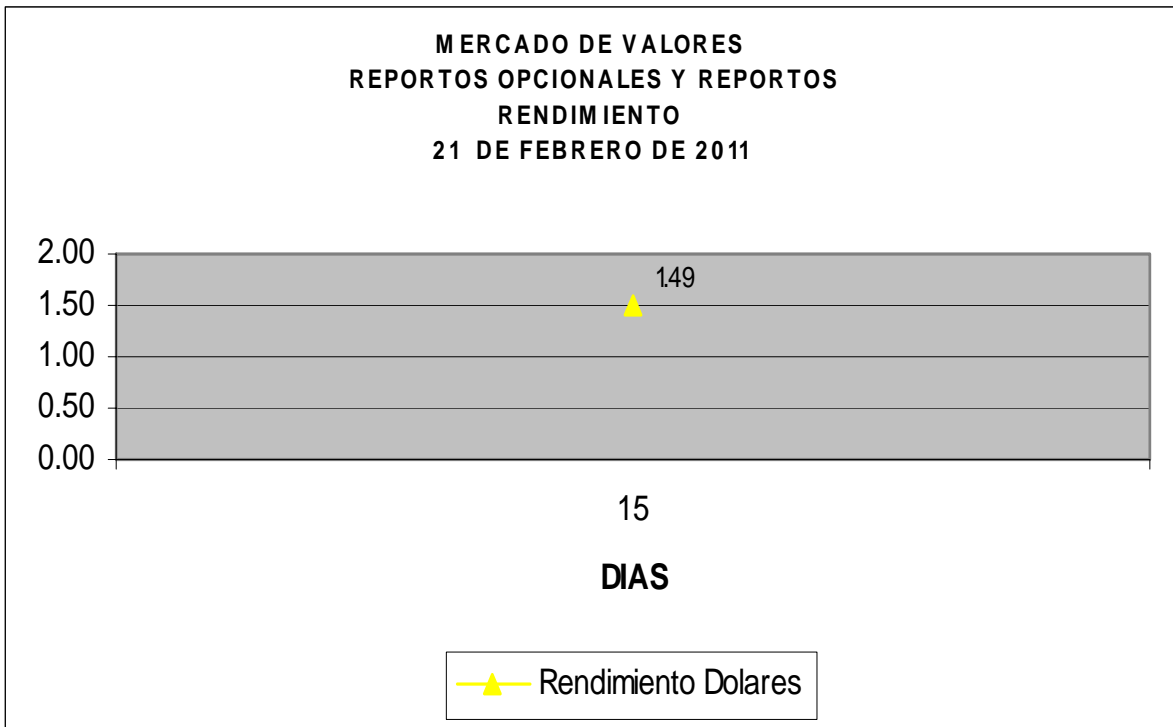


Superintendencia de Bancos y Otras Instituciones Financieras
Intendencia de Valores





Superintendencia de Bancos y Otras Instituciones Financieras
Intendencia de Valores



Fuente: Bolsa de Valores de Nicaragua.